

ODE Blockventile

ODE Blockventil

Bitte Ventilvariante mit angeben:

- Tankanschluss: siehe unter Zubehör für Blockventile
- Wassereinlass: links oder rechts
- 24V DC, 24 V AC 50/60 Hz, 230 V AC 50/60 Hz



Einzelventil kpl.

Artikelnr.: **1701100**

2er-Block kpl.

Artikelnr.: **1701200**

3er-Block kpl.

Artikelnr.: **1701300**

4er-Block kpl.

Artikelnr.: **1701400**

5er-Blockventil kpl.

Artikelnr.: **1701500**

ODE Getränkeauslaufventil

Einlaufstutzen \varnothing 11 mm gerade



24 V DC

Artikelnr.: **1710105**

ODE Einzelventile



ODE Blockventil K4

*ohne Tankanschluss und Endkappe
Messing, Polysulfonauslauf*

Artikelnr.: **1701001**

Einzelventil 24 V 50/60 Hz

ODE Anschlüsse für Blockventile

Anschlussstutzen für ODE-Blockventile



mit 2 Nuten und 1 O-Ring

Artikelnr.: **1710522**

mit Nut und O-Ring

Artikelnr.: **1710523**

abgesetzt

Artikelnr.: **1710524**

Ø 12 mm

Artikelnr.: **1710525**

Auslauffülle für ODE-Blockventil



K 4, mit Polysulfonsitz

Artikelnr.: **1710507**


K 62, mit Polysulfonsitz

Artikelnr.: **1710508**

K 72, mit Polysulfonsitz

Artikelnr.: **1710509**

Verschlussstopfen für ODE-Blockventile



1/4" AG


Artikelnr.: **1710521**

ODE Ersatzteile und Zubehör



Auslauftülle für ODE-Einzelventil

| | |
|-----------------------------------|--------------------------|
| Artikelnr.: <u>1710504</u> | D 52, mit Polysulfonsitz |
| Artikelnr.: <u>1710505</u> | D 62, mit Polysulfonsitz |
| Artikelnr.: <u>1710506</u> | D72, mit Polysulfonsitz |



Haltebügel für ODE-Ventil
für Fixierung Auslauftülle

| | |
|-----------------------------------|--------------|
| Artikelnr.: <u>1710511</u> | D 52 und K 4 |
|-----------------------------------|--------------|



Kern für ODE-Brühventil
ca. \varnothing 11,7 x 29,3 mm

| | |
|-----------------------------------|--|
| Artikelnr.: <u>1710515</u> | 3/2 Wege-Brühventil Kerndichtung: rubin |
| Artikelnr.: <u>1710516</u> | 3/2 Wege-Brühventil Kerndichtung: rubin |



Kern für ODE-Instantventil
ca. \varnothing 8,9 x 23,5 mm

| | |
|-----------------------------------|------------------------|
| Artikelnr.: <u>1710514</u> | 2/2-Wege-Instantventil |
|-----------------------------------|------------------------|

ODE Ersatzteile und Zubehör

Kern für ODE-Instantventil

ca. \varnothing 8,9 x 23,5 mm



Kern für ODE-Ventil

rostfrei



K 3 und K 4

Artikelnr.: **1710513**

ca. \varnothing 11,7 x 28,6 mm

Artikelnr.: **1710517**

Membrane für ODE Ventil

Silikon transparent



K 6 / D 62

Artikelnr.: **1710502**

K 72 / D 72

Artikelnr.: **1710503**

Membrane für ODE-Ventil

Silikon transparent



K 3 / K 4 / D 52

Artikelnr.: **1710501**

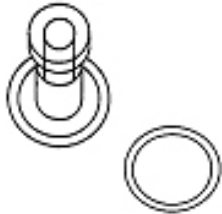
ODE Ersatzteile und Zubehör



Revisionskit für ODE-Ventil

bestehend aus Kern, Membrane und Feder

| | | |
|-------------|-----------------------|--------------|
| Artikelnr.: | <u>1710528</u> | K 4 und D 52 |
| Artikelnr.: | <u>1710529</u> | K 4 und D 52 |
| Artikelnr.: | <u>1710530</u> | K 2 und D 2 |



Revisionsset für ODE-Ventil

| | | |
|-------------|-----------------------|------------------|
| Artikelnr.: | <u>1710526</u> | K 4 / K 5 / D 52 |
| Artikelnr.: | <u>1710527</u> | K 6 / D 62 |



Teflonteil für ODE-Auslassventil

für ältere Auslaufüllen

| | | |
|-------------|-----------------------|--------------|
| Artikelnr.: | <u>1710510</u> | D 52 und K 4 |
|-------------|-----------------------|--------------|



Ventilhülse für ODE-Ventil

| | | |
|-------------|-----------------------|------------------------|
| Artikelnr.: | <u>1710518</u> | K 4 und D 52 |
| Artikelnr.: | <u>1710519</u> | 3/2 Wege-Brühventil |
| Artikelnr.: | <u>1710520</u> | 2/2-Wege-Instantventil |

ODE Ersatzteile und Zubehör

Ventilhülse für ODE-Ventil



Verdrehsicherung für ODE-Ventil

Kunststoff weiss

D 62 und K 62

Artikelnr.: **1710512**

weitere Auslaufventile



Druckfeder für ERA-Ventil

Nichtrostender Federstahl

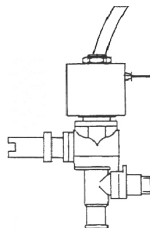
Artikelnr.: **1720504** 0,35 x 2,75 x 20 mm



ERA 2-er Blockventil links

Tankstutzen ø 12 x 40 mm

Artikelnr.: **1720201** 230 V, 50/60 Hz



ERA Getränkeauslaufventil

Anschlussstutzen abgesetzt

Artikelnr.: **1720101** 230V, 50/60 Hz

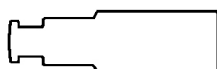
Artikelnr.: **1720102** 24V DC

Artikelnr.: **1720103** 230V, 50/60 Hz

Artikelnr.: **1720104** 230V, 50/60 Hz

Artikelnr.: **1720105** 24V DC

Artikelnr.: **1720106** 24V DC



Kern für ERA-Ventil

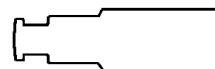
rostfrei

Artikelnr.: **1720503** Titan-Keramikventil

weitere Auslaufventile

Kern für ERA-Ventil

rostfrei



Kern für M&M-Ventil DC



ArtikelNr.: **1740503**

Membrane für COMPONENTI-Ventil

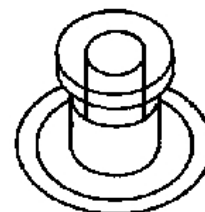
Silikon transparent



Einzel und Block

ArtikelNr.: **1730501**

Membrane für ERA-Ventil



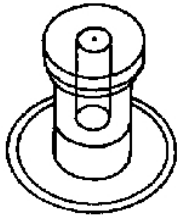
für Messingventil mit Polysulfonauslauf

ArtikelNr.: **1720501**

Silikon transparent

ArtikelNr.: **1720502**

weitere Auslaufventile



Membrane für M&M-Ventil

Silikon transparent

Artikelnr.: **1740501**

Rand und Membrane gerade

Artikelnr.: **1740502**

Rand der Membrane gewölbt



Revisionsset für ERA-Ventile

bestehend aus
4804300 O-Ring 16 x 2 mm
1720504 Druckfeder ERA
1720502 Membrane

Artikelnr.: **1720505**

mit Keramik- / Titansitz

Artikelnr.: **1720506**

mit Keramik- / Titansitz