

Rohrheizkörper

Rohrheizkörper 1800 W

Länge 235 mm, Heizrohr \varnothing 6 mm
230 V 50/60 Hz

Artikelnr.: **3610001**

Verwendung:
Wittenborg (nur bis 2800),
Azkoyen



Rohrheizkörper 2000 W

Länge 295 mm, Heizrohr \varnothing 8 mm
230 V 50/60 Hz

Artikelnr.: **3610002**

Verwendung:
Wittenborg (nur bis 2800)

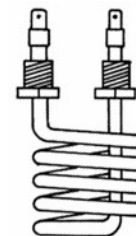


Rohrheizkörper 1000 W

4 Wendelungen - 300 ccm Boiler
230 V 50/60 Hz

Artikelnr.: **3610004**

Verwendung:
Zanussi Espresso Brio, Venezia,
Spazio

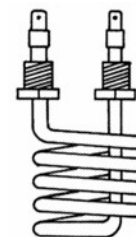


Rohrheizkörper 1450 W

5 Wendelungen - 600 ccm Boiler
230 V 50/60 Hz

Artikelnr.: **3610007**

Verwendung:
Zanussi Venezia, Kiko, Spazio

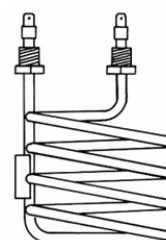


Rohrheizkörper 2200 W

230 V 50/60 Hz

Artikelnr.: **3610008**

Verwendung:
Sankey

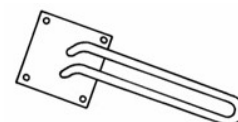


Rohrheizkörper 2000 W

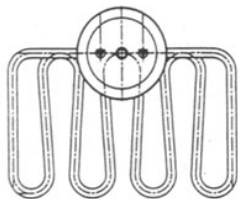
230 V 50/60 Hz
Dichtung siehe Art.-Nr. 3620005

Artikelnr.: **3610009**

Verwendung:
NV Crane



Rohrheizkörper



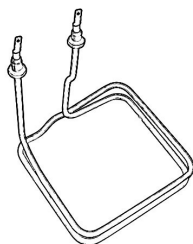
Artikelnr.: **3610010**

Rohrheizkörper 2000 W

230 V 50/60 Hz

zugehörige Dichtung siehe Art.-Nr. 4807200

Verwendung:
Spengler IN/FB 3, 5, 7



Artikelnr.: **3610011**

Rohrheizkörper 2700 W

230 V 50/60 Hz

Verwendung:
Spengler IN/FB 10, 11



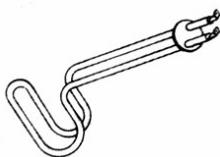
Artikelnr.: **3610012**

Rohrheizkörper 2000 W

230 V 50/60 Hz

zugehörige Dichtung siehe Art.-Nr. 4807100

Verwendung:
Bistro



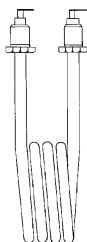
Artikelnr.: **3610014**

Rohrheizkörper 1600 W

230 V 50/60 Hz

zugehörige Dichtung siehe Art.-Nr. 1000849

Verwendung:
Olland

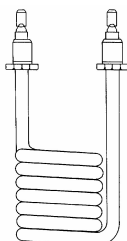


Artikelnr.: **3610015**

Rohrheizkörper 1200 W

230 V 50/60 Hz

Verwendung:
Rhea Samba



Artikelnr.: **3610016**

Rohrheizkörper 1800 W

230 V 50/60 Hz

Verwendung:
Rhea Diva (ältere Ausführung),
Crema

Rohrheizkörper

Rohrheizkörper 1400 W

230 V 50/60 Hz

Artikelnr.: **3610017**

Verwendung:
Omnimatik P90

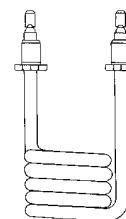


Rohrheizkörper 1200 W

230 V 50/60 Hz

Artikelnr.: **3610018**

Verwendung:
Rhea Roma

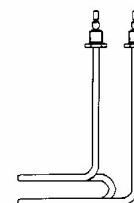


Rohrheizkörper 1200 W

230 V 50/60 Hz

Artikelnr.: **3610019**

Verwendung:
Rhea Caferopa, Midi, Moda,
Europa, Luce (Original 1300W)

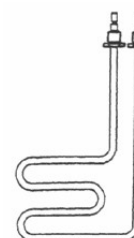


Rohrheizkörper 1200 W

230 V 50/60 Hz

Artikelnr.: **3610020**

Verwendung:
Rhea Diva



Rohrheizkörper 1300 W

230 V 50/60 Hz

zugehörige Dichtung siehe Art.-Nr. 3620005

Artikelnr.: **3610021**

Verwendung:
Rhea ab 02/00 für Cino, Angelo



Zubehör für Heizungen

Artikelnr.: **3620001**



Heizungsabdeckung

Messing 80 x 26 mm
Bohrung für Heizrohr \varnothing 6 mm
nur für Rohrheizkörper Art.-Nr. 3610001

Artikelnr.: **3620003**



Verwendung:
Wittenborg

Heizungsdichtung

Bohrung für Heizrohr \varnothing 6 mm
für Rohrheizkörper Art.-Nr. 3610001
Silikon rot

Artikelnr.: **3620004**

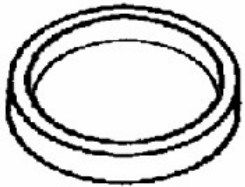


Verwendung:
Wittenborg

Heizungsdichtung

Bohrung für Heizrohr \varnothing 8 mm
nur für Original Wittenborg Rohrheizkörper
Silikon rot

Artikelnr.: **3620002**



Verwendung:
NV Crane

Heizungsdichtung

EPDM schwarz
ca. Innendurchmesser: 40 mm x Innendurchmesser: 30 mm x 8 mm
für Rohrheizkörper Art.-Nr. 3610009

Artikelnr.: **3620005**

Verwendung:
Rhea Cino, Angelo

Heizungsdichtung

für Rohrheizkörper Art.-Nr. 3610021
Silikon transparent

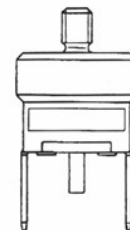
Temperaturfühler und -begrenzer

Sicherheitstemperaturbegrenzer

Wittenborg
mit M 4 Gewinde
90 °C ± 3 °C

Artikelnr.: **3620201**

Verwendung:
Wittenborg 500 - 2800

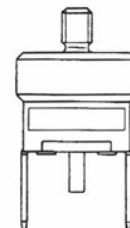


safety temperature cut-out

Wittenborg
with M 4 thread
90 °C ± 3 °C

Artikelnr.: **3620201**

Verwendung:
Wittenborg 500 - 2800

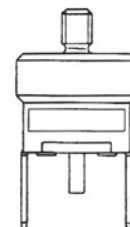


Sicherheitstemperaturbegrenzer

Spengler
92 °C ± 3 °C

Artikelnr.: **3620202**

Verwendung:
Spengler FB/IN 3, 5




Überhitzungsschutz

für Espresso boiler 125 °C

Artikelnr.: **3620203**

Verwendung:
Rhea



Temperaturfühler

Artikelnr.: **3620204**

Verwendung:
Rhea Cino XS/XM



Temperaturregler



Artikelnr.: **3630001**

Thermostat Jumo

40 - 110 °C, 220 V, 10 A

Verwendung:
Wittenborg




Artikelnr.: **3630002**

Temperaturregler TR2

0-90 °C ± 3 °C, 230V, 15A
mit Dichtplatte / Schraube

Verwendung:
Rhea - Samba
ABA - H80



Artikelnr.: **3630003**

Temperaturregler TR2

0-120 °C ± 3 °C, 230 V, 15 A
mit Dichtplatte / Schraube

Verwendung:
Rhea - alt. Samba
Omnimatik - P90



Artikelnr.: **3630004**

Kühlthermostat TC 3

-30 °C - +30 °C
ø 6 x 140 mm

Verwendung:
NV, Sankey



Artikelnr.: **3630005**

Kühlthermostat TC 3 - mit Gehäuse

-30 °C - + 30 °C
ø 6 x 140 mm

Verwendung:
NV, Sankey